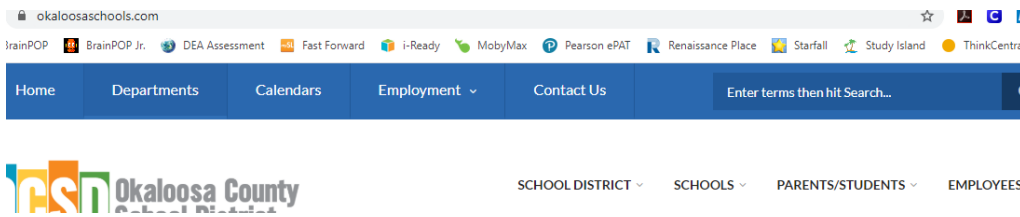
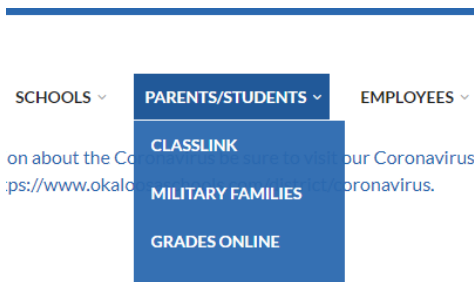


Cómo acceder a su cuenta de Edgenuity del estudiante

1) Vaya a <http://www.okaloosaschools.com>




2) En el menú desplegable en Padres / Estudiantes, haga clic en ClassLink



3) Inicie sesión en ClassLink con su One Okaloosa ID (nombre de usuario y contraseña de su escuela)

4) En ClassLink haga clic en Edgenuity (Estudiantes)



5) Esto lo llevará a su cuenta Edgenuity donde ya habrá iniciado sesión porque pasó por ClassLink.

Si tiene problemas para ingresar a su cuenta de Edgenuity, llame al servicio de asistencia al 897-2966. Si necesita ayuda con su trabajo, comuníquese con su maestro.

¡¡GRACIAS!!